

EL ABECÉ

DE LA APLICACIÓN Y EL USO DEL PARCHE



IMPORTANTE:

Daytrana es una sustancia controlada (CII) porque puede generar abuso o dependencia. Daytrana debe guardarse en un lugar seguro para evitar su robo. Vender o regalar Daytrana puede causar daño a los demás y está prohibido por la ley. Informe al médico que prescribe el medicamento si su hijo alguna vez ha abusado o sufrido dependencia del alcohol, los medicamentos recetados o las drogas.

Lea la Información importante de seguridad y la Información Completa sobre la Prescripción que se adjunta, incluidas la Guía de medicamento y la Advertencia del recuadro sobre el abuso y la dependencia.



*Lea la Información importante de seguridad y la Información Completa sobre la Prescripción que se adjunta, incluidas la Guía de medicamento y la **Advertencia del recuadro sobre el abuso y la dependencia**.*

Para obtener información, visite www.Daytrana.com

ACERCA DE DAYTRANA

El parche removible Daytrana® es el primero y único medicamento de efecto prolongado que no se administra por vía oral para tratar el TDAH (Trastorno por déficit de atención con hiperactividad) en niños y adolescentes de 6 a 17 años.

El parche Daytrana debe usarse como parte de un programa total de tratamiento para el TDAH que también puede incluir asesoramiento u otros tratamientos.

QUÉ ES EL PARCHÉ

El parche está compuesto de tres capas

- Lámina protectora (que se retira cuando se aplica el parche)
- Adhesivo con medicamento (se adhiere a la piel y libera medicamento)
- Cubierta externa (capa que queda a la vista después de que aplicó el parche sobre la piel ("Daytrana" está impreso en esta capa)

USO DEL PARCHÉ

Es removible: ofrece control personalizado para el TDAH

Con la indicación del médico, puede decidir cuándo aplicar el parche, una vez al día, y cuándo retirarlo. Se recomienda aplicar Daytrana en la cadera 2 horas antes de que se necesite que haga efecto y retirarlo en un máximo de 9 horas después de la aplicación.

- Los efectos pueden prolongarse durante 2 ó 3 horas después de haberlo retirado cuando se usa de 4 a 9 horas, respectivamente.
- Retirar el parche antes de las 9 horas puede ayudar a manejar los posibles efectos secundarios vespertinos, como la disminución del apetito o la dificultad para dormir.
 - *Con el uso ininterrumpido del parche durante 9 horas, el 26% de los niños y adolescentes presentó cierta pérdida de apetito, y el 13% de los niños y el 6% de los adolescentes tuvieron problemas para dormir.*
- La irritación de la piel (enrojecimiento, bultos pequeños, comezón) es frecuente con el uso del parche Daytrana. En la mayoría de los casos la irritación desaparece en un plazo de 24 horas.

Tenga en cuenta: No debe volver a aplicar el parche con vendas, cinta adhesiva ni otros adhesivos domésticos. Tampoco use secadores de cabello, almohadillas térmicas, mantas eléctricas ni otras fuentes de calor directamente sobre el parche.

Lea la Información importante de seguridad y la Información Completa sobre la Prescripción que se adjunta, incluidas la [Guía de medicamento](#) y la **Advertencia del recuadro sobre el abuso y la dependencia**.



CÓMO APLICAR EL PARCHE

La aplicación del parche Daytrana es tan rápida como *retirar, colocar y presionar*. Siga las siguientes instrucciones.

1. DÓNDE APLICAR DAYTRANA

- Aplique el parche en la cadera una vez al día. (Evite aplicarlo en la cintura, ya que es posible que la ropa roce el parche y lo despegue).
- Debe alternar la cadera en la que aplique el parche todos los días para reducir la posible irritación. Intente no usar el mismo lugar de aplicación en cada cadera durante varios días. Por ejemplo, si se usa el parche en la cadera derecha el día 1, aplíquelo en la cadera izquierda el día 2, en la cadera derecha el día 3, y así sucesivamente.
- Preste atención al enrojecimiento, los pequeños bultos o la comezón en el lugar donde se aplicará el parche. No aplique el parche sobre la piel irritada.

2. ANTES DE APLICAR DAYTRANA

- Asegúrese de que el parche no tenga defectos ni esté cortado o dañado de ninguna manera, de que se separe con facilidad de la lámina protectora y de que no se haya guardado en el refrigerador.
- Antes de aplicar un nuevo parche Daytrana, la piel debe estar limpia y seca, SIN polvo, aceite, loción, cortes ni irritación.

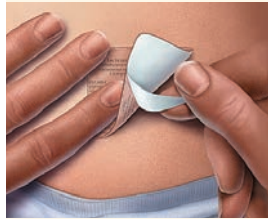
Si el parche está dañado o si tiene problemas para retirar la lámina protectora, descártelo de acuerdo con las instrucciones provistas y aplique un nuevo parche sobre la piel del niño.

Lea la Información importante de seguridad y la Información Completa sobre la Prescripción que se adjunta, incluidas la Guía de medicamento y la **Advertencia del recuadro sobre el abuso y la dependencia**.

Para obtener información, visite www.Daytrana.com

3. CÓMO APLICAR DAYTRANA

- Cuando esté listo para aplicar el parche Daytrana, use tijeras para recortar el envase individual de protección cuidadosamente por la línea de puntos. No use un parche que se haya cortado o dañado accidentalmente. Aplique el parche inmediatamente después de retirarlo del envase individual de protección.
- Sostenga el parche con la lámina protectora (parte posterior del parche). **La palabra *Daytrana* aparecerá al revés.**
- **Con cuidado**, doble el parche por la línea apenas visible y **retire lentamente** la mitad de la lámina protectora para dejar expuesta la superficie adhesiva del parche. Evite tocar la parte adhesiva del parche.
- Coloque la parte adhesiva del parche sobre la cadera del niño y presiónelo firmemente para alisarlo y fijarlo.
- Con cuidado, doble la otra mitad del parche y retire el resto de la lámina protectora.
- **Use la palma de la mano para presionar todo el parche firmemente durante por lo menos 30 segundos.** Esto asegura la buena adhesión del parche a la piel. Alise los bordes del parche para asegurar que esté firme y bien puesto.
- Lávese las manos de inmediato después de aplicar el parche.
- Si el parche se desprende, deséchelo y aplique un nuevo parche en otra zona de la misma cadera. El tiempo total de uso del parche en un día es 9 horas, independientemente del número de parches que haya usado.



*Lea la Información importante de seguridad y la Información Completa sobre la Prescripción que se adjunta, incluidas la Guía de medicamento y la **Advertencia del recuadro sobre el abuso y la dependencia.***



4. CÓMO QUITAR Y DESECHAR EL PARCHÉ DAYTRANA

- Al quitar el parche, hágalo lentamente. Si es necesario, para facilitar la extracción, puede aplicar con cuidado un producto a base de aceite (vaselina, aceite de oliva o aceite mineral) en los bordes del parche y suavemente tratar de que penetre por debajo de los bordes del parche.
- Doble por la mitad el parche Daytrana usado para que los lados adhesivos se peguen. **Arroje el parche usado por el inodoro o deséchelo de inmediato en un recipiente con tapa. No lo arroje en el inodoro si tiene un tanque séptico.**
- Si es necesario, use un producto a base de aceite, como la vaselina, para eliminar el residuo adhesivo de la piel.
- Todos los parches Daytrana que no sean necesarios o se hayan vencido deben desecharse correctamente. Retire los parches que no haya usado de sus envases individuales de protección, retire las láminas protectoras y doble los lados adhesivos para que se peguen. **Luego arrójelos por el inodoro o, si tiene tanque séptico, deséchelos en un recipiente para la basura con tapa.**
- Lávese las manos de inmediato después de manipular el parche.
- Los envases individuales de protección y las láminas protectoras deben desecharse adecuadamente en un recipiente con tapa.

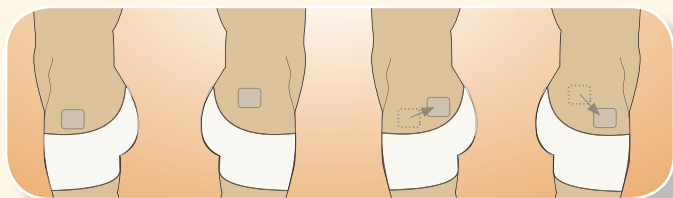
*Lea la Información importante de seguridad y la Información Completa sobre la Prescripción que se adjunta, incluidas la Guía de medicamento y la **Advertencia del recuadro sobre el abuso y la dependencia.***

SIGA EL ABECÉ DEL CUIDADO DE LA PIEL PARA QUE SU EXPERIENCIA CON DAYTRANA SEA LA MEJOR

Alterne el lugar donde aplica el parche Daytrana para minimizar los posibles efectos secundarios en la piel.



Aplique el parche en la cadera *izquierda* del niño un día y luego en la *derecha* al día siguiente. Intente no usar el mismo lugar de aplicación en cada cadera durante varios días.



Sea bien cuidadoso al quitar el parche de la piel de su hijo.



Si es necesario, use un producto a base de aceite, como la vaselina, para eliminar el residuo adhesivo de la piel. Se recomienda usar jabones suaves. Es mejor que el niño se bañe (en bañera o ducha) por la **noche**. No use un humectante **antes** de aplicar el parche por la mañana.

Es ideal que la piel esté limpia y seca al aplicar el parche.

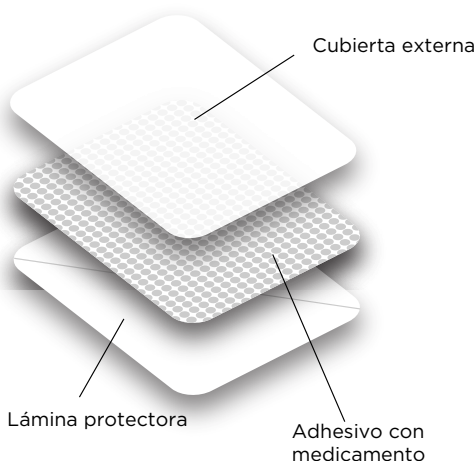


La piel **NO** debe tener polvo, aceite, loción, cortes o irritación donde se aplicará el parche. No lave con jabón ni aplique cremas o lociones inmediatamente antes de aplicar el parche.

Lea la Información importante de seguridad y la Información Completa sobre la Prescripción que se adjunta, incluidas la Guía de medicamento y la **Advertencia del recuadro sobre el abuso y la dependencia**.

Para obtener información, visite www.Daytrana.com

Tecnología de liberación transdérmica de matriz avanzada



Es posible desarrollar una reacción alérgica poco frecuente a Daytrana. Informe al médico de su hijo sobre cualquier erupción de la piel que aparezca en las zonas donde se aplicó el parche Daytrana. El médico de su hijo puede determinar si la erupción es irritación o es una reacción alérgica de la piel. Los pacientes que tengan reacciones alérgicas de la piel al Daytrana pueden desarrollar alergia a todos los medicamentos que contengan metilfenidato, incluidos los comprimidos.

El enrojecimiento por sí solo no es una erupción. Deje de usar el parche y comuníquese con el médico de su hijo si el enrojecimiento aparece junto a una reacción más intensa de la piel que no mejora significativamente antes de las 48 horas o que se extiende más allá del lugar de aplicación del parche.

CONSEJO: *Si el enrojecimiento persiste pero no está acompañado de una reacción más intensa de la piel, pregúntele al médico de su hijo sobre los posibles tratamientos*

RECURSOS DAYTRANA

- Visite el sitio web www.Daytrana.com
- Llame a *DaytranaCare*™ 1-800-475-1485
- Revise el kit básico Daytrana Starter Kit, que incluye información importante y recursos para cuidadores.
- Mire el DVD instructivo para pacientes de Daytrana

Lea la Información importante de seguridad y la Información Completa sobre la Prescripción que se adjunta, incluidas la *Guía de medicamento* y la **Advertencia del recuadro sobre el abuso y la dependencia.**

Para obtener información, visite www.Daytrana.com

RMVP:

Solve for a

$$c^2 = a^2 + b^2$$

$$12^2 = a^2 + 9^2$$

$$144 = a^2 + 81$$

$$144 - 81 = a^2$$

$$63 = a^2$$

$$a = \sqrt{63}$$

$$A = \pi r^2$$

$$C = 2\pi r$$



RECUERDE ESTOS CONSEJOS PARA MINIMIZAR LOS POSIBLES EFECTOS SECUNDARIOS EN LA PIEL

- Consejo 1** Alterne la cadera en la que aplica el parche cada día. Intente no usar el mismo lugar de aplicación en cada cadera durante varios días.
- Consejo 2** Siempre quite el parche con cuidado y lentamente de la piel del paciente. Si es necesario, use productos a base de aceite, como vaselina, aceite de oliva o aceite mineral para ayudar a eliminar el residuo de adhesivo del parche.
- Consejo 3** Se recomienda usar jabones suaves como el jabón de aceite de oliva.
Es importante recordar que no deben aplicarse cremas ni ungüentos inmediatamente antes de aplicar el parche.
- Consejo 4** Inspeccione el lugar donde aplicará un nuevo parche Daytrana antes de aplicarlo. La piel debe estar limpia y seca, sin polvo, aceite, loción, cortes ni irritación.
- Consejo 5** Recuerde quitar el parche todos los días. Use el adhesivo recordatorio que se encuentra en la parte posterior del kit básico para pacientes para ayudarse a recordar que debe quitar el parche todos los días. Coloque el adhesivo recordatorio en el espejo del baño o del dormitorio.

Es posible que el médico de su hijo también ajuste la dosis o el tiempo de uso de Daytrana para mejorar los resultados o ayudar a manejar los efectos secundarios. Cuando comienzan a usarse medicamentos para el TDAH, es común que se ajuste la dosis hasta lograr la correcta para el niño.

El metilfenidato es un irritante leve y dilata los vasos sanguíneos, lo cual provoca enrojecimiento de la piel debajo del parche. Esto se considera "normal" y no debería preocuparle. Este enrojecimiento normal no debe confundirse con una erupción o una reacción alérgica.

Las claves para identificar un enrojecimiento normal son que el enrojecimiento se limita a la zona del parche, es uniforme (sin inflamaciones, ni pequeños bultos ni ampollas) y, en general, desaparece de 24 a 36 horas después de quitar el parche. Comuníquese con el médico si el enrojecimiento persiste durante 2 días o se asocia con inflamación, pequeños bultos o ampollas.

*Lea la Información importante de seguridad y la Información Completa sobre la Prescripción que se adjunta, incluidas la Guía de medicamento y la **Advertencia del recuadro sobre el abuso y la dependencia**.*

Para obtener información, visite www.Daytrana.com

USO DEL PARCHE DAYTRANA

El parche Daytrana contiene un medicamento de venta con receta estimulante del sistema nervioso central (cerebro) que se utiliza para tratar a los niños y adolescentes de 6 a 17 años con TDAH. Daytrana podría ayudar a mejorar la atención y disminuir la conducta impulsiva e hiperactiva. El parche de Daytrana debe usarse como parte de un programa total de tratamiento del TDAH, que puede incluir asesoramiento u otros tratamientos.

INFORMACIÓN IMPORTANTE DE SEGURIDAD

IMPORTANTE:

Daytrana es una sustancia controlada (CII) porque puede generar abuso o dependencia. Daytrana debe guardarse en un lugar seguro para evitar su robo. Vender o regalar Daytrana puede causar daño a los demás y está prohibido por la ley.

Informe al médico que prescribe el medicamento si su hijo alguna vez ha abusado o sufrido dependencia del alcohol, los medicamentos recetados o las drogas.

El parche Daytrana no debe usarse si su hijo ha recibido un diagnóstico de que está muy ansioso, tenso o agitado; tiene un problema en los ojos llamado glaucoma; tiene tics (movimientos o sonidos repetidos que no se pueden controlar); tiene un diagnóstico o antecedentes familiares del síndrome de Tourette; toma un inhibidor de la monoaminoxidasa (IMAO) o ha dejado de tomar un IMAO en las últimas 2 semanas; o es alérgico al metilfenidato, los adhesivos acrílicos o los adhesivos de silicona (no contiene látex).

Se han informado problemas cardíacos graves con Daytrana u otros medicamentos estimulantes, entre los que se incluyen:

- muerte súbita en las personas que tienen problemas o defectos en el corazón
- accidente cerebrovascular y ataque cardíaco en adultos
- aumento de la presión arterial y la frecuencia cardíaca

Informe al médico si su hijo o un familiar han tenido algún problema del corazón, defectos en el corazón o aumento de la presión arterial y la frecuencia cardíaca. Retire el parche Daytrana y llame al médico de inmediato si su hijo presenta algún signo de problemas cardíacos como dolor en el pecho, dificultad para respirar o desmayo mientras usa Daytrana.

La Información importante de seguridad continúa en la portada interior.

Daytrana® y el diseño gráfico son marcas comerciales registradas de Noven Therapeutics, LLC.

Para obtener información, visite www.Daytrana.com
© 2011 Noven Therapeutics, LLC. Todos los derechos reservados.

Impreso en EE. UU. DAY-1026 08/11

NOVEN
THERAPEUTICS, LLC

LA INFORMACIÓN IMPORTANTE DE SEGURIDAD CONTINÚA DE LA CONTRAPORTADA

Se han informado problemas mentales (psiquiátricos) graves con el parche Daytrana u otros medicamentos estimulantes, entre los que se incluyen:

- aparición o empeoramiento de la conducta agresiva, hostilidad, ira o irritabilidad
- aparición o empeoramiento de la enfermedad bipolar o manía (aumento extremo de la actividad o la conversación)
- aparición o empeoramiento de la psicosis (oír o ver cosas que no son reales, tener desconfianza o recelo, creer en cosas que no son verdaderas)
- otros cambios inusuales o extremos de la conducta o el estado de ánimo

Informe al médico acerca de cualquier problema mental que presenten su hijo o familiares, incluido el suicidio o la depresión, la enfermedad bipolar, la manía o la psicosis. Llame de inmediato al médico si su hijo presenta algún nuevo síntoma o problema de salud mental o si estos empeoran mientras usa el parche Daytrana.

Asegúrese de informar al médico si su hija está embarazada o amamantando.

Se han informado efectos secundarios graves por el uso del parche Daytrana, tales como convulsiones (en general, esto sucede con niños con antecedentes de convulsiones), retraso del crecimiento (peso y estatura), cambios en la visión o visión borrosa. Su hijo debe controlarse la estatura y el peso, y realizarse hemogramas mientras use el parche Daytrana, y es posible que su médico interrumpa el tratamiento si descubre algún problema durante estas revisiones.

Es posible que se presente una erupción cutánea alérgica.

Deje de usar Daytrana y consulte inmediatamente al médico si aparecen inflamación, bultos o ampollas en el lugar donde se aplique el parche o alrededor de este.

Si usa el parche más de 9 horas en un día, o si usa más de 1 parche al mismo tiempo, habrá aplicado demasiado medicamento. Evite exponer el parche Daytrana a fuentes externas directas de calor como secadores de cabello, almohadillas térmicas, mantas eléctricas, camas de agua climatizada u otras fuentes de calor mientras use el parche. Calentar el parche puede provocar que demasiada cantidad de medicamento ingrese al organismo de su hijo y causar efectos secundarios graves.

Los efectos secundarios más comunes durante el uso del parche Daytrana incluyen problemas de la piel (enrojecimiento, pequeños bultos, comezón) donde se aplique el parche, poco apetito, náuseas, vómitos, dolor de estómago, pérdida de peso, tics, problemas para dormir, alteraciones en el estado de ánimo y mareos.

Lea la Guía de medicamento y la Información Completa sobre la Prescripción, incluida la Advertencia del recuadro sobre el abuso y la dependencia.

Se recomienda informar los efectos secundarios negativos de los medicamentos recetados a la FDA. Visite el sitio web <http://www.fda.gov/medwatch> o llame al 1-800-FDA-1088.